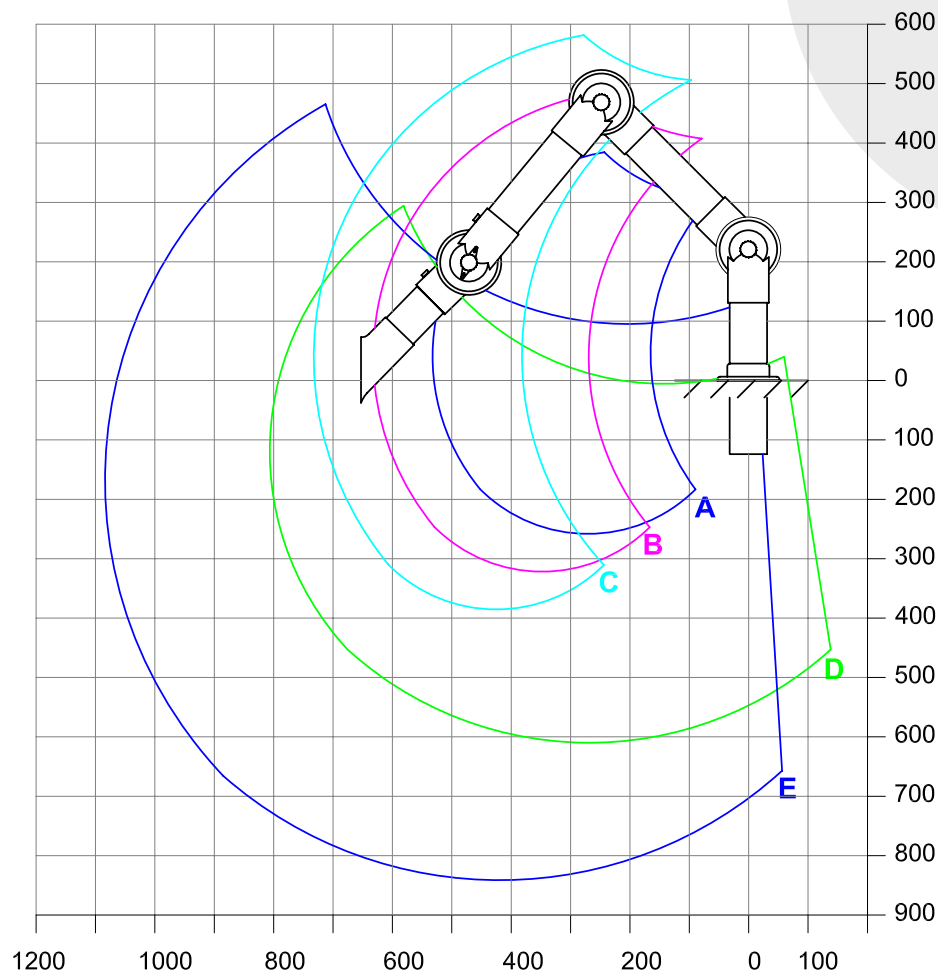


# System 63 – Kemisk Resistent (PP)

## Bordmonteret (BM)



A: Model 63-35-1-7-5	R: 530 mm
B: Model 63-45-1-7-5	R: 630 mm
C: Model 63-55-1-7-5	R: 730 mm
D: Model 63-3535-1-7-5	R: 800mm
E: Model 63-5545-1-7-5	R: 1080 mm

Tilbehør: Sugespids 1-6325-7-5

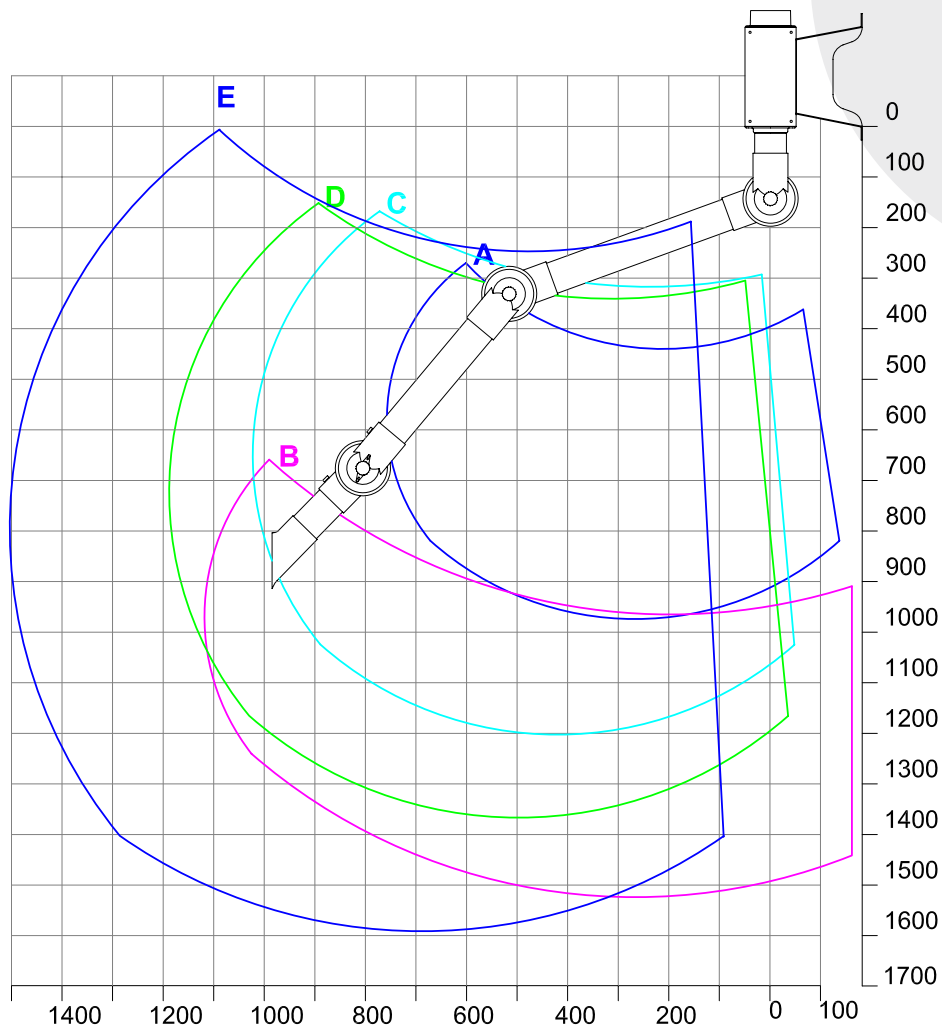
Armens arbejdsområde er defineret ud fra center af sugåbningen. Der kan derfor forekomme ændringer i forhold til valgte skærm samt positionering af denne.

Ved valg af arm anbefaler vi, at armens stationære arbejdsposition ikke placeres i den allernederste eller allerøverste del af arbejdsområdet.

(alle mål i mm)

# System 63 – Kemisk Resistent (PP)

## Vægmonteret (HM)



A: Model 63-3535-3-7-5	R: 760 mm
B: Model 63-3590-3-7-5	R: 1120 mm
C: Model 63-5545-3-7-5	R: 1025 mm
D: Model 63-6555-3-7-5	R: 1190 mm
E: Model 63-9065-3-7-5	R: 1500 mm

Tilbehør: Sugespids 1-6325-7-5

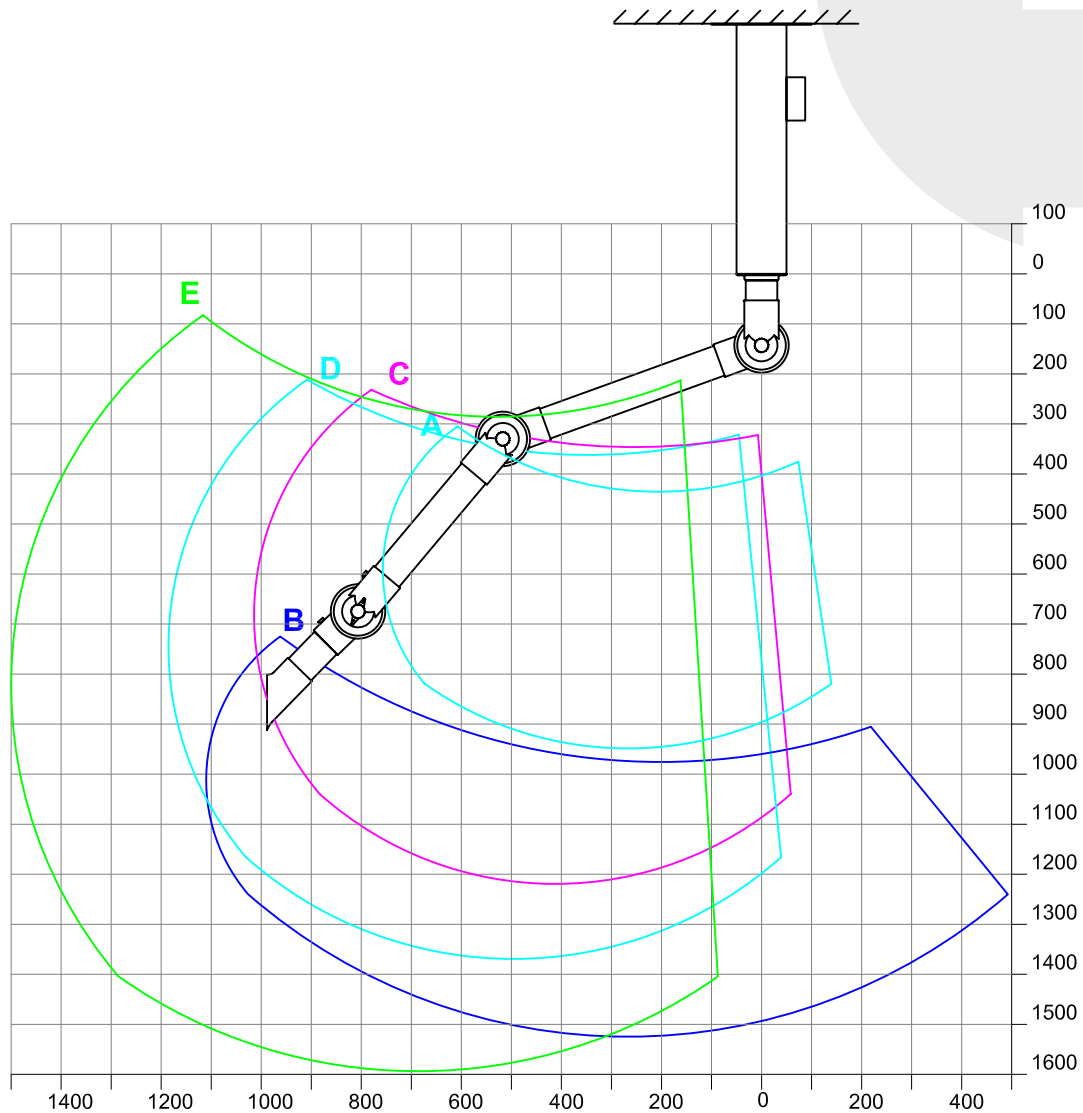
Armens arbejdsområde er defineret ud fra center af sugeåbningen. Der kan derfor forekomme ændringer i forhold til valgte skærm samt positionering af denne.

Ved valg af arm anbefaler vi, at armens stationære arbejdsposition ikke placeres i den allernederste eller allerøverste del af arbejdsområdet.

(alle mål i mm)

# System 63 – Kemisk Resistent (PP)

## Loftmonteret (HMS)



A: Model 63-3535-3-7-5	R: 760 mm
B: Model 63-3590-3-7-5	R: 1120 mm
C: Model 63-5545-3-7-5	R: 1025 mm
D: Model 63-6555-3-7-5	R: 1190 mm
E: Model 63-9065-3-7-5	R: 1500mm

Tilbehør: Sugespids 1-6325-7-5

*Armens arbejdsområde er defineret ud fra center af sugåbningen. Der kan derfor forekomme ændringer i forhold til valgte skærm samt positionering af denne.*

*Ved valg af arm anbefaler vi, at armens stationære arbejdsposition ikke placeres i den allernederste eller allerøverste del af arbejdsområdet.*

*(alle mål i mm)*